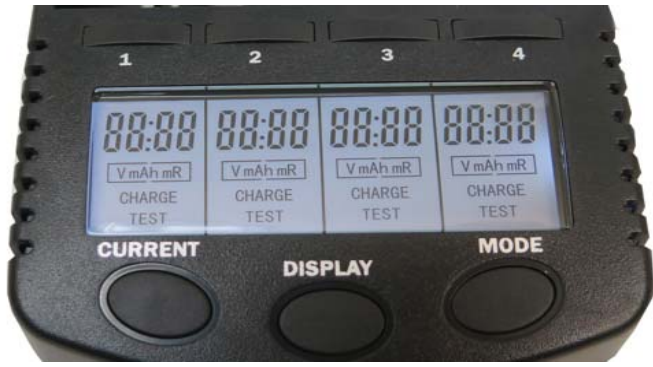





### 4.4. LCD Anzeige / DISPLAY

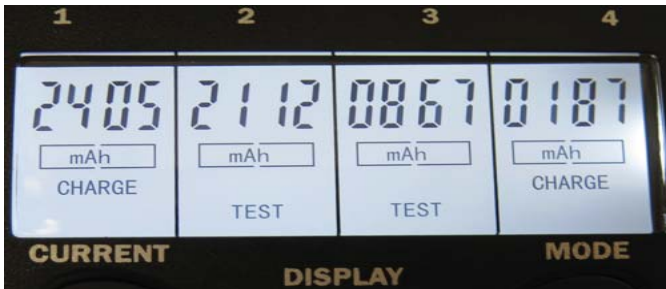
Öffnen Sie das Gehäuse und stecken Sie die Batterien ein. Die LCD-Anzeige zeigt die Spannung, den Ladestrom und die verbleibende Ladung für die vier Kanäle an.



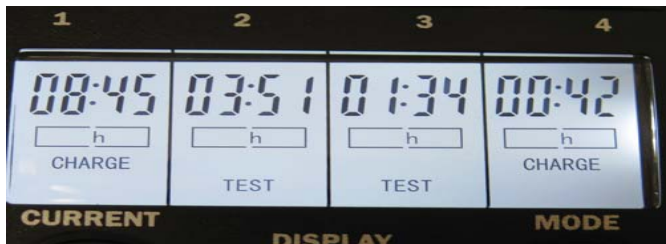
Die Spannung wird in Volt (V) angezeigt.



Die Stromstärke wird in Milliampere (mA) angezeigt.



Die verbleibende Ladung wird in Milliampere-Stunden (mAh) angezeigt.



Die verbleibende Ladezeit wird in Stunden (h) angezeigt.



Die Widerstände werden in Milli-Ohm (mR) angezeigt.

### 5. Sicherheit

Bitte lesen Sie die Bedienungsanleitung sorgfältig durch. Beachten Sie die folgenden Sicherheitshinweise: Vermeiden Sie Kurzschlüsse, verwenden Sie nur geeignete Batterien und vermeiden Sie das Überladen der Kanäle.